

NOTA DE PRENSA

El canal de Rent a Car inicia el 2026 con un crecimiento del 57,08% en las matriculaciones

- Por su parte, los canales de particulares y empresas disminuyeron un 5,92% y 0,91%, respectivamente

Madrid, 3 de febrero de 2026.- El Rent a Car inicia el año 2026 con un crecimiento de las matriculaciones del 57,08% -entre turismos e industriales-, hasta las **11.343 unidades**, según datos de la consultora MSI para FENEVAL. Unos datos que contrastan con el cierre de **diciembre**, cuando se situó en 7.221 unidades.

En lo que respecta al **canal de particulares**, comenzó el año con una **disminución del 5,92%**, hasta las **38.865 matriculaciones**. En el caso del **canal de empresas**, baja un **0,91%**, con **36.049 matriculaciones**.

Desglose por motorización

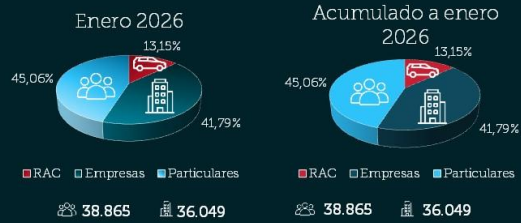
A lo largo del **mes de enero** y, dentro del canal RAC, **los vehículos alternativos de Gasolina/Eléctrico Enchufable** fueron los que **más aumentaron** en sus matriculaciones, un 1.153,01%. Tras ellos, **Diesel Mild Hybrid**, con una subida del 304,83%. Por su parte, **las mayores caídas corresponden a los de Gas Natural Comprimido (GNC)**, con una disminución del 100%, seguidos por los de **Gas Licuado con Petróleo (GLP)**, con un 95,92% menos.

Por otro lado, a lo largo del primer mes del año, **los vehículos con motorización Gasolina (31,84%)** copan la mayor cuota del mercado, seguidos por los de **Gasolina Mild Hybrid (30,48%)**. En cuanto a los vehículos de motorización plenamente eléctrica, su cuota total en el mercado se sitúa en el 4,28%.

Desglose por CCAA

En esta ocasión, **la Comunidad Valenciana se posiciona con un mayor nivel de crecimiento mensual**, si lo comparamos con el mismo mes del ejercicio anterior (+297,95%). También destacan los datos de **Navarra (+183,33%)** y **Madrid (+95,81%)**. Por otro lado, **Cantabria (-80,00%)**, **Canarias (-79,19%)** y **Extremadura (-55,56%)**, registran los **principales descensos de enero de 2026**.

MATRICULACIONES ENERO 2026



MATRICULACIONES RAC ENERO 2026

COMPARATIVA

Enero 25-26

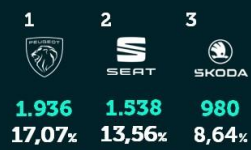
Acumulado enero 25-26



Matriculaciones por segmento de vehículos




Top marcas



Top modelos



Matriculaciones por propulsión



Matriculaciones por CCAA en comparación con enero de 2025



Más información:

FENEVAL, Federación Nacional Empresarial de Alquiler de Vehículos. Engloba a más de 800 empresas y representa al 96% del sector de alquiladores en cuanto a cifra de facturación, con un parque de más de 500.000 vehículos y más de 20 millones de servicios al año. Aquí conviven desde las grandes compañías multinacionales hasta las muy pequeñas desde su creación en 1977. En estos más de 45 años nos hemos convertido en la voz de la movilidad estando presentes en las principales mesas de negociación.

Comunicación:

Marta Gallego – marta@nort3.com

Tel: 611 023 732